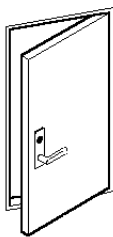
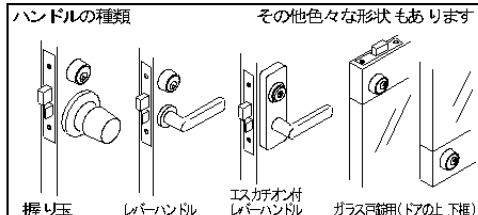


ドア用



# 取替シリンダー

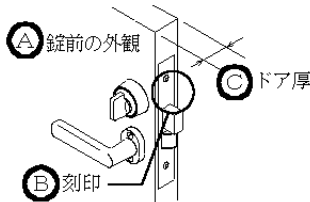
〔一戸建・集合住宅用〕ドア材質：スチール・アルミ・木製



注) GOAL (ゴール) 製品以外は使用できません。

## ゴールタイプ

## 取替マニュアル



① ② ③ ④ の手順で確認後、適合する家研品番、仕上げ色の口にメ印をつけて下さい。

① A 錠前の外観	② B GOAL (ゴール) 刻印品番	③ C ドア厚	家研の取替品番 ④ D 仕上げ色
<p>〈室内〉 一戸建・集合住宅兼用 〈室外〉</p> <p>① このシリンダーを取替え</p>	<p>GOAL(AS・LX)(LG)(HD)</p> <p>刻印</p>	<p>ドア厚</p> <p>ドア厚有効寸法 2.9～4.5mm</p>	<p>□KX3-LX ( )</p> <p>仕上げ色 □シルバー：(S)</p> <p>□ゴールド：(G)</p> <p>□ブロンズ：(B)</p> <p>同一キー番号可</p>
<p>〈室内〉 一戸建・集合住宅兼用 〈室外〉</p> <p>② このシリンダーを取替え</p>	<p>GOAL(PS・PSD)(PSS引戸錠)</p> <p>刻印</p>	<p>ドア厚</p> <p>ドア厚有効寸法 2.5～4.3mm</p>	<p>□KX3-LX ( )</p> <p>仕上げ色 □シルバー：(S)</p> <p>□ゴールド：(G)</p> <p>□ブロンズ：(B)</p> <p>同一キー番号可</p>
<p>〈室内〉 一戸建・集合住宅兼用 〈室外〉</p> <p>③ このシリンダーを取替え</p> <p>※ガラス戸錠はドアの上、下側に使用されています。両面シリンダーの場合もありますのでその場合は同一キー番号の商品を2つお買い求め下さい。</p>	<p>GOAL(T25 10)</p> <p>刻印</p> <p>※刻印は鏡等で映して見てください。</p>	<p>ドア厚</p> <p>ドア厚有効寸法 2.5～4.3mm</p>	<p>□KX3-LX ( )</p> <p>仕上げ色 □シルバー：(S)</p> <p>□ゴールド：(G)</p> <p>□ブロンズ：(B)</p> <p>同一キー番号可</p>
<p>〈室内〉 一戸建住宅用 〈室外〉</p> <p>④ このシリンダーを取替え</p>	<p>GOAL(TX・TTX)</p> <p>※刻印が上記品番以外の場合はサムターン、シリンダーを外し、形状と寸法を確認のこと</p> <p>サムターン</p> <p>刻印 (ピッチ寸法) 2.5mm</p>	<p>ドア厚</p> <p>ドア厚有効寸法 2.7～4.3mm</p>	<p>□KX3-TX ( )</p> <p>仕上げ色 □シルバー：(S)</p> <p>□ゴールド：(G)</p> <p>□ブロンズ：(B)</p> <p>同一キー番号可</p>
<p>〈室内〉 集合住宅用 〈室外〉</p> <p>⑤ このシリンダーを取替え</p>	<p>GOAL(4350)</p> <p>※ 刻印はGOALのみ。品番の刻印はありません。</p> <p>刻印</p>	<p>ドア厚</p> <p>ドア厚有効寸法 3.6～4.0mm</p>	<p>□KX3-MX ( )</p> <p>仕上げ色 □シルバー：(S)</p> <p>同一キー番号可</p>
<p>〈室内〉 集合住宅用 〈室外〉</p> <p>⑥ このシリンダーを取替え</p>	<p>GOAL(MX)</p> <p>刻印</p>	<p>ドア厚</p> <p>ドア厚有効寸法 3.5～4.0mm</p>	<p>同一キー番号可</p>